



LIBRATONE 

ZIPP MINI

DANSK

KOM GODT I GANG

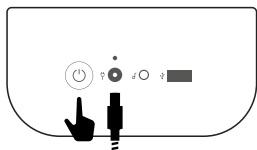
Du har brug for en Internet-forbindelse og en mobil enhed

1. DOWNLOAD APP'EN




Søg på "Libratone"

2. TÆND HØJTTALEREN



Tryk på tænd-knappen i tre sekunder




Fuglen lyser op



Vent i 20 sekunder


3. WIFI-FORBINDELSE



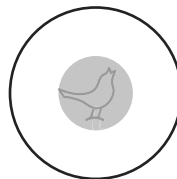
Højtaleren vil gå i opsætnings-tilstand første gang den startes



Følg instruktionerne i app'en for at sætte din ZIPP MINI op til din WiFi-forbindelse




Tilsluttet WiFi



SÅDAN KOMMER DU I OPSÆTNINGS-TILSTAND

Hvis du vil skifte WiFi-netværk efter opsætning, holder du fingeren på fuglen i to sekunder indtil lyset pulserer. Herefter er den klar til en ny opsætning.

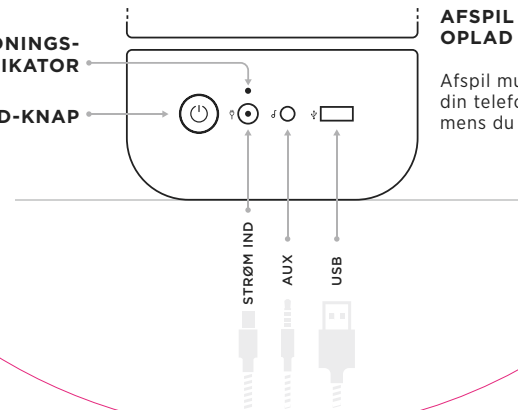


STYR MUSIKKEN

Når musikken spiller, kan du trykke kort på fuglen for at pause/afspille, eller venstre/højre for at høre næste eller forrige nummer.

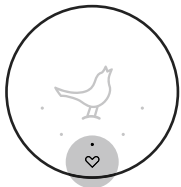
OPLADNINGS-INDIKATOR

TÆND-KNAP



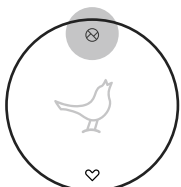
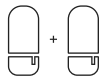
AFSPIL ELLER OPLAD VIA USB

Afspil musik og oplad din telefon via USB mens du er på farten.



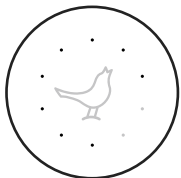
FAVORITTER

Afspil gemte radio stationer (valgt i app'en) direkte fra din højttaler. Skift mellem dine Top 5 Favoritter ved gentagne tryk på hjerte ikonet.



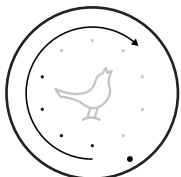
SOUNDSPACE LINK

Tryk på SoundSpaces ikonet på den første højttaler. Tryk derefter på det blinkende SoundSpaces ikon på den anden højttaler for at forbinde dem.



BATTERI INDIKATOR

Tryk kort på power knappen for at se batteri status, imens højttaleren er tændt.



VOLUMEN KONTROL

Skru op og ned for lyden ved at bevæge fingeren over panelet med eller mod uret.

Made for

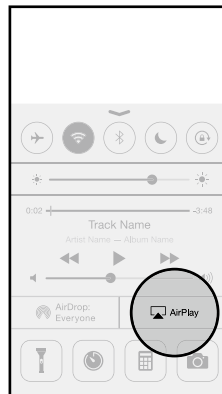


iPod



iPhone

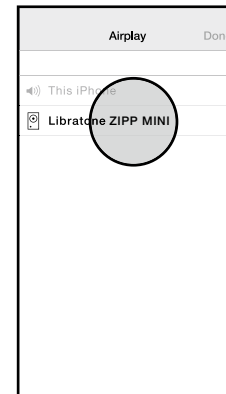
1



Stryg op nedfra for at komme til 'Kontrolcenter' fra bunden af skærmen.

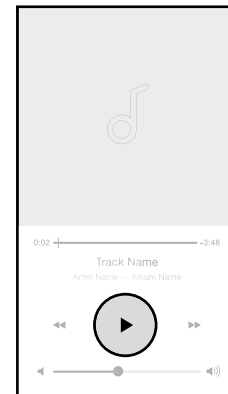
Tryk på 'AirPlay'

2



Vælg din højttaler fra listen

3



Gå tilbage til din musik-app og tryk på Afspil

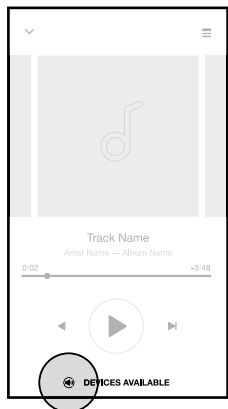
Nyd musikken!



AirPlay

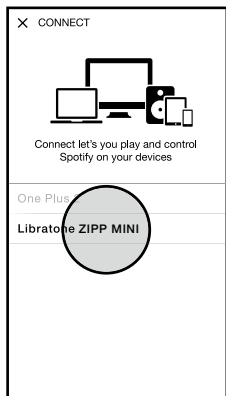


1



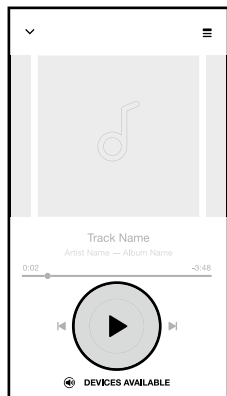
Fra afspilningsskærmen i Spotify trykker du på 'Connect'-knappen

2



Vælg din højttaler fra listen

3



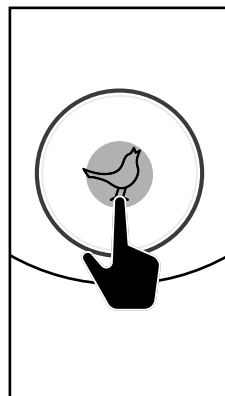
Gå tilbage til din musik-app og tryk på Afspil

Nyd musikken!

Gælder kun Spotify Premium

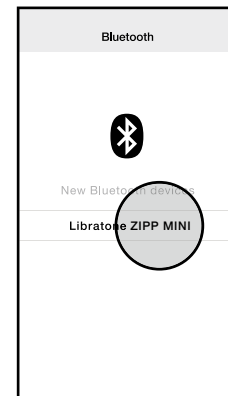


1



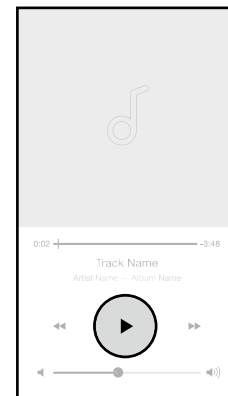
For at komme i opsætnings-tilstand, holder du fingeren på fuglen i to sekunder indtil lyset pulserer

2



Gå til Bluetooth-indstillinger på din enhed og vælg højttaleren for at parre dem

3



Gå tilbage til din musik-app og tryk på Afspil

Nyd musikken!

SPEAKERPHONE

Tryk kort på fuglen for at tage et indkommende kald, når en mobiltelefon er tilsluttet via Bluetooth



ANDROID-ENHEDER

Din ZIPP MINI er en netværks-højttaler. Den kan streame internet-radio direkte eller afspille musik gennem Spotify Connect, når den er forbundet til WiFi.

Download Libratone App'en for at opsætte din højttaler.

ZIPP MINI er DLNA-certificeret og kan forbindes til alle andre DLNA-kompatible enheder.

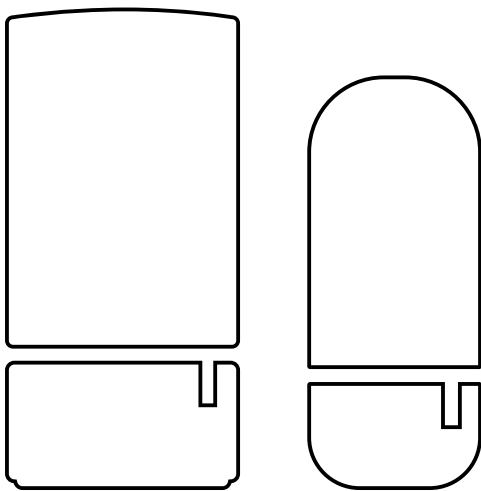
Se eventuelt på instruktionerne til din musik-kilde og følg instruktionerne eller gå til

www.libratone.com/android

Du kan også parre din Android-enhed med din ZIPP MINI gennem Bluetooth.

Android-robotten er reproduceret ud fra materiale skabt og delt af Google og er brugt ud fra gældende Creative Commons-bestemmelser (Creative Commons 3.0 Attribution License)





LIBRATONE 

LIBRATONE



www.libratone.com/support

